

ZENLOOP 磁気炭素シート

◎ご使用にあたっては、添付文書をよくお読みになってからご使用ください。

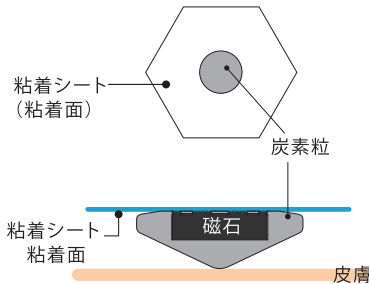
【禁忌・禁止】

ペースメーカーなどの電磁障害の影響を受けやすい体内植込み型医用電気機器を使用している人や、脳脊髄液短絡術用圧可変式シャントなどの磁気影響を受ける可能性がある医用電気機器を使用している方は、誤作動を招くおそれがありますので使用しないでください。

【形状・構造及び原理等】

永久磁石の磁力を使うことにより、磁力線を人体に浸透させて治療します。

<構造図>



最大磁束密度: $130 \pm 30 \text{ mT}$ (ミリテスラ)
 ・磁石付き炭素粒貼付台紙1枚(8粒付き)
 貼り替えシート80枚(台紙1枚:シート8枚付き)

【使用目的又は効果】

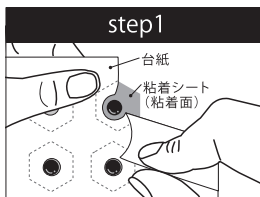
装着部位のこり及び血行の改善。
 一般家庭で使用する。

【使用方法等】

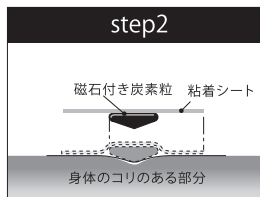
指で押してコリを感じるところに貼ります。

- (1) 本体の台紙をはがします。
- (2) こりのある箇所に貼り付けます。

<台紙からの取り外し方法>

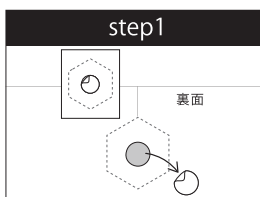


粘着面を触らないように台紙から図のように、1枚ずつはがします。

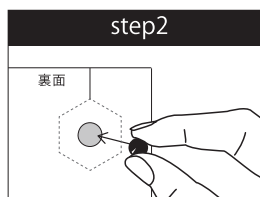


台紙からはがし、コリのある部分に貼ります。
 ※突起がある方が体面です。

<貼り替え用シートのご使用方法>



貼り替え用シート裏面の丸部分をはずしてお使いください。



磁石付き炭素粒を取り、丸部分をはずした新しいシートに貼り替えます。

- (3) 粘着力の低下、シート表面のよごれ、粘着部分によごれが付着してきた時に粘着シートを貼り替えてください。
- (4) 新しいシートに炭素粒を貼り替え、連続使用される場合は、衛生上、粒表面をウェットティッシュなどで拭き取ってからご使用ください。

【使用上の注意】

1. 下記の方は医師にご相談の上でご使用ください。

- (1) 悪性腫瘍のある方
- (2) 心臓に障害のある方
- (3) 妊娠初期の不安定期または出産直後の方
- (4) 糖尿病などによる高度な末梢循環障害による知覚障害のある方
- (5) 皮膚に感染症または創傷のある方
- (6) 安静を必要とする方
- (7) 体温 38°C 以上(有熱期)の方
 例1) 急性炎症症状[けん(倦)怠感、悪寒、血圧変動など]の強い時期
 例2) 衰弱している時
- (8) ねんざ(捻挫)、肉離れなどの急性[とう(疼)痛性]疾患の方

2. 他の治療器と同時に使用しないでください。

3. 使用しても効果が現れない方は、医師または専門家に相談してください。

4. 使用する前には次のことにご注意ください。

- (1) 時計、磁気カード、フロッピーディスクなど磁気の影響を受けるものには近づけないでください。
- (2) しばらく使用されなかった場合は、磁石に金属などの異物が付着していないことを確認ください。
- (3) 天然ゴムアレルギーの方は使用を控えてください。

5. 使用中には次のことにご注意ください。

- (1) 身体に異常を感じた時は、使用を直ちに中止してください。
- (2) 装着部に発疹・発赤・かゆみなどの症状が現れた場合は、使用を直ちに中止してください。
- (3) 磁気共鳴画像診断装置(MRI)の検査を受ける方は、検査の前に使用を中止してください。
- (4) 怪我の患部、付近には貼らないでください。

6. 使用後は次のことにご注意ください。

- (1) 機器を廃棄する時は、お住まいの地方公共団体の廃棄物処理の方法に従って廃棄してください。

7. 機器の取り扱いについては次のことにご注意ください。

- (1) 機器は改造しないでください。

【保管方法及び有効期間等】

1. 小児および監督を必要とする方の手が届かない場所に保管してください。
2. 高温多湿なところや直射日光のあたる場所に保管しないでください。

【保守・点検に係る事項】

使用に際し、異物の付着等がないか確認の上でご使用ください。
 機器に異常が発見された場合にはすぐに使用を中止し、お客様相談窓口までご連絡ください。

【包装】

1 個箱

【製造販売業者の氏名及び名称等】

製造販売業者: 株式会社大木工藝
 住所: 滋賀県大津市中野3丁目4番13号

販売業者: 株式会社ドリームファクトリー
 住所: 大阪市北区梅田1-12-17梅田スクエアビル16F

お問い合わせ: ドクターエアお客様相談窓口
 ☎0120-05-8000 10時~18時 年中無休(年末年始除く)

裏面の取扱説明書を必ずお読みください。

ZENLOOP 磁気炭素シート 取扱説明書

※ 必ずお読みください。



類別：機械器具81 磁気治療器
管理医療機器
家庭用永久磁石磁気治療器(71016000)
医療機器認証番号 301AKBZX00055000

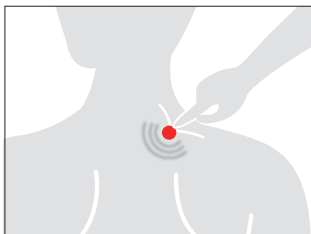
炭素粒は割れるまでご使用いただけます。

このたびは、「ZENLOOP 磁気炭素シート」をお買い上げ頂きまして有難うございます。製品をご使用前に、この「取扱説明書」をよくお読みのうえ、注意事項を守り正しくお使いください。
※裏面の添付文書も必ずお読みいただき、本紙は紛失なさらないよう保管してください。

貼り方について

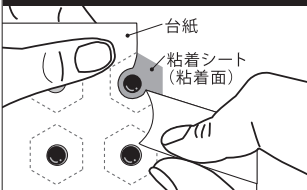
●指で押してコリを感じるところに貼ります。

こっているな、と思うところを指で軽く押さえてください。
少し痛い、気持ちいいと感じるところがコリのポイントです。
※必要に応じてコリのポイントと、その両側や周囲に貼ると、より効果的です。
コリ具合によって2日～5日を目安にご使用ください。



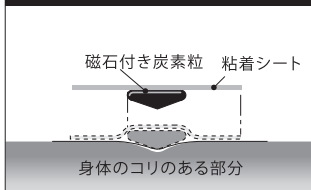
台紙からのとりはずし方法

step1



粘着面を触らないように台紙から図のように、1枚ずつはがします。

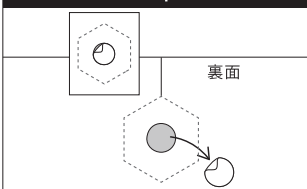
step2



台紙からはがし、コリのある部分に貼ります。
※突起がある方が体面です。

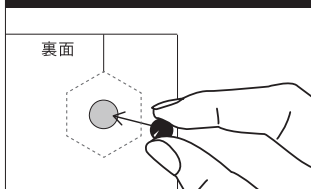
貼り替え用シートのご使用方法

step1



貼り替え用シート裏面の丸部分をはずしてお使いください。

step2



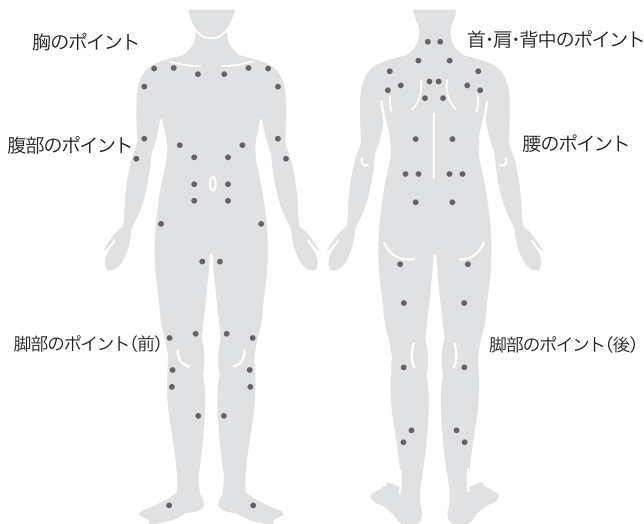
磁石付き炭素粒を取り、丸部分をはがした新しいシートに貼り替えます。

※新しいシートに炭素粒を貼り替えて連続使用される場合は、衛生上、粒表面をウェットティッシュなどで拭き取ってからご使用ください。

保管方法・使用後

1. 小児および監督を必要とする方の手の届かない場所に保管してください。
 2. 直射日光、高温多湿を避けて保管してください。
- 磁石付き炭素粒が割れて廃棄する場合は次のことに注意してください。
機器を廃棄する時は、お住まいの地方公共団体の廃棄物処理の方法に従って廃棄してください。

全身のコリのポイント



お願い

- 炭素粒を外して、磁石のみで使用しないでください。
- 貼りなおすと粘着力が低下します。
- 粘着シートが薄いため、取り扱いには注意してください。
 1. 一度貼ったらはがさず粘着シートを軽く押さえてください。
 2. 皮膚をよくふいてから貼ってください。
 3. 粘着シートがシワにならないように注意してしっかり貼ってください。
 4. スポーツ後や入浴後は汗が引いてから貼ってください。
 5. 入浴中は貼っている部位を強くこすらないでください。
 6. 粘着シートが重ならないように貼ってください。



警告

誤った取り扱いをすると、人が死亡または重症を負う可能性が想定される内容を示します。

誤飲を防ぐために

1. 小児の手の届かない場所に保管してください。
(小児および監督を必要とする方が手に取ると、誤って炭素粒・磁石をシートからはずして飲み込むおそれがあります。)
2. 万一飲み込んだ場合は、すぐに医師にご相談ください。
(磁石が体内で滞留すると、開腹手術が必要になるおそれがあります。)



注意

誤った取り扱いをすると、人が障害を負ったり物的損害の発生が想定される内容を示します。

1. 肌に異常がある場合は使用しないでください。
(症状が悪化するおそれがあります。)
2. 天然ゴムアレルギーの方はご使用を控えてください。
3. 目の周囲や粘膜に貼らないでください。
4. 怪我の患部、付近には貼らないでください。
5. 使用中に異常を感じた場合は、すぐに使用を中止し、気になる場合は医師にご相談ください。
6. かぶれを防ぐために
 - (1) かゆみや痛みを感じた場合は、すぐにはがしてください。
 - (2) 同じところに続けて貼らないでください。

お問い合わせ

ドクターエアお客様相談窓口 ☎0120-05-8000

受付時間 10時～18時/年中無休(年末年始除く)

販売元 株式会社ドリームファクトリー

〒530-0001 大阪市北区梅田1-12-17梅田スクエアビル16F

製造販売元 株式会社 大木工藝

〒520-2114 滋賀県大津市中野3丁目4-13

2019年 10月 25日(第1版)