

機械器具 81 磁気治療器
管理医療機器 家庭用永久磁石磁気治療器 (71016000)
ZENLOOP 磁気炭素ネックレス

【禁忌・禁止】

- ペースメーカーなどの電磁障害の影響を受けやすい体内植込み型医用電気機器を使用している方は使用しないで下さい。
- 脳脊髄液短絡術用圧可変式シャントなどの磁気影響を受ける可能性がある医用電気機器を使用している方は機器の誤作動のおそれがありますので使用しないで下さい。
- 製品より磁石がはずれた場合、小児や児童(12歳以下)及び監督を必要とする方が誤って磁石を飲み込む恐れがあります。
※万一誤って飲み込んだ場合は、ただちに医師の診断を受け、指示に従ってください。

【形状・構造及び原理等】

原理：永久磁石の磁力を利用して、人体に磁力線を浸透させて治療する。

形状：ネックレス型(実製品は写真と、形状・色が異なる場合があります)



構成：ネオジウム磁石(永久磁石)、シリコーンゴム、

留め具

最大磁束密度：130mT(ミリテスラ)

【使用目的又は効果】

装着部位のこり及び血行の改善。
一般家庭で使用すること。

【使用方法等】

- (1)一般的なネックレスと同様に、首に直接着用してください。
- (2)留め具をはめるときは、凸凹をまっすぐ合わせ、マグネットがカチッと合ったことを確認のうえ、着用ください。
(留め具を正面にして着用ください)

【使用上の注意】

- 1.下記の方は医師にご相談の上でご使用ください。
 - (1)悪性腫瘍のある方
 - (2)心臓に障害のある方
 - (3)妊娠初期の不安定期または出産直後の方
 - (4)糖尿病などによる高度な末梢循環障害による知覚障害のある方
 - (5)皮膚に感染症または創傷のある方

- (6)安静を必要とする方
- (7)体温38℃以上(有熱期)の方
- (8)ねんざ(捻挫)、肉離れなどの急性くとう(疼)痛性疾患の方

- 2.他の治療器と同時に使用しないでください。
- 3.使用しても効果が現れない場合は医師又は専門家に相談してください。
- 4.使用する前には次のことにご注意ください。
 - (1)時計、磁気カード、フロッピーディスクなどの磁気影響を受けるものには近づけないでください。
 - (2)常に使用前、機器表面に異物の付着等がないか確認の上でご使用ください。
 - (3)磁気共鳴画像診断装置(MRI)の検査を受ける人は、検査の前に使用を中止してください。
- 5.使用中には次のことにご注意ください。
 - (1)身体に異常を感じた時は、使用を直ちに中止してください。
 - (2)装着部に発疹・発赤・かゆみなどの症状が現れたときは、使用を直ちに中止してください。
 - (3)機器に破損が見つかった場合は、直ちに使用を中止してください。
- 6.機器を廃棄するときには、お住まいの市町村の廃棄方法に従ってください。
- 7.機器は改造しないでください。
- 8.他の用途では使用しないでください。

【保管方法及び有効期間】

小児及び監督を必要とする方の手の届かない場所に保管してください。

【保守・点検に係る事項】

機器が破損した場合は、すぐに使用を中止し、勝手に修理などせず、販売店もしくはお客様相談窓口までご連絡ください。

【製造販売業者の氏名及び名称等】

製造販売業者：株式会社大木工藝
住所：滋賀県大津市中野3丁目4番13号

販売業者：株式会社ドリームファクトリー

住所：大阪府北区梅田1-12-17梅田スクエアビル16F

お客様相談窓口

☎0120-05-8000 10時～18時 年中無休(年末年始除く)

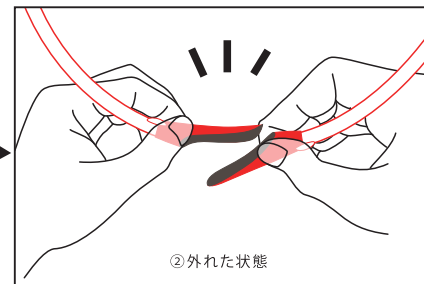
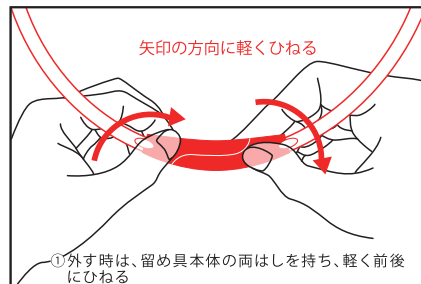
- 高温になる火・油などを使用する付近では、危険防止のため装着しないでください。
- ぬれた状態でも長時間放置しないでください。
- ぬれた衣類などと一緒に長時間放置や、本体のシリコーン部への衣服との強い摩擦は色移りする可能性があります。
- 海水浴時、サウナ風呂・温泉利用時には、装着しないでください。変色・劣化の原因となります。
- 小さいお子さまや監督を必要とされる方が誤って口に出来ないよう注意し手の届かないところに保管してください。
- 電子機器(パソコン等)に密着させると誤作動をおこす恐れがありますのでご注意ください。

【取り扱い説明】

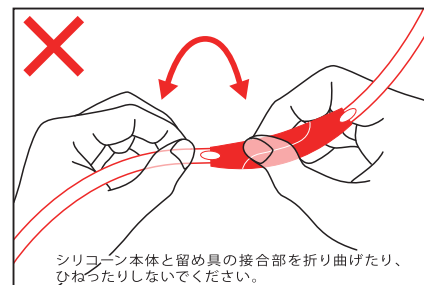
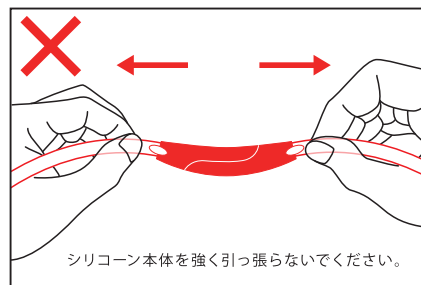
- お手入れの際は中性洗剤を適量にうすめてご使用のうえ、軽く手洗いし、水気を拭き取り、自然乾燥させ完全に乾いてからご使用ください。(タンブラー乾燥はお避けください)
- 汗・皮脂・汚れ等が付着した場合、水またはぬるま湯で洗い流してください。汚れ等を放置すると変色の原因にもなりますので、こまめなお手入れをおすすめ致します。
- シンナー・ベンジンなどの有機溶剤でのお手入れはお避けください。
- 直射日光・高温多湿での保管はお避けください。

【装着方法】

留め具本体を持ち下記イラストの方法で装着してください。



※留め具をはめる時は、凸凹をまっすぐ合わせ、マグネットが「カチッ」とはまった事を確認の上着用ください。(留め具を正面にして着用ください)

【間違った例】

※間違った取り扱いをすると破損する恐れがあります。

【購入後、初めての装着方法】

商品をパッケージから取り出し、本体(シリコーン部分)のねじれを手で軽く整えてから装着ください。包装の際、本体部分にねじれが生じる場合がございますが、品質には問題ございません。

【お手入れについて】

経年劣化は避けられませんが、少しでも長くご使用いただくためにもこまめなお手入れをおすすめいたします。

- 汗・皮脂・汚れ等が付着した場合、水またはぬるま湯で洗い流してください。

又は、汚れがひどい際は中性洗剤を適量にうすめてご使用のうえ、軽く手洗いしてください。

- 洗い終わりは水気を拭き取り、自然乾燥させ完全に乾いてからご使用ください。
- 入浴時の装着後、完全に自然乾燥してからご使用ください。

※経年劣化は使用状況及び保管状況により異なります。

詳しくは【取り扱い説明】をお読みください。