



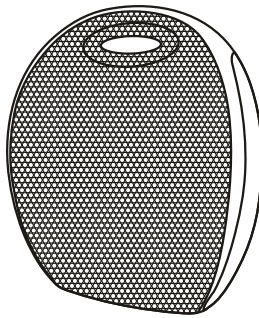
DOCTORAIR

3Dバックマッサージャー

## 取扱説明書

医療機器認証番号：227AHBZX00003000

管理医療機器：家庭用電気マッサージ器



販売名：ドクターエア 3D バックマッサージャー

### 【安全に関するご注意】

ご使用前に必ず取扱説明書をご覧ください  
ご使用前に縫製の破れなど点検し、  
破れなどがある場合はご使用を中止してください  
機器の分解や改造はしないでください


株式会社ドリームファクトリー


# 目次

1. 安全上のご注意	.....	P2
*警告事項	.....	P3
*注意事項	.....	P4~5
2. 各部の名称	.....	P6
3. ご使用前に	.....	P6
4. 使用方法	.....	P7
5. 日常のお手入れと保管について	..	P7
7. 廃棄にあたって	.....	P8
8. 故障かなと思ったら	.....	P8
9. 安全装置について	.....	P8
10. 無料保証規定	.....	P9





## 安全上の注意

- ⇒ ご使用前に、この「安全上の注意」をよくお読みの上、正しくお使いください。
- ⇒ ここに示した注意事項は製品を安全に正しくお使いいただき、あなたや他の方への危険や損害を未然に防止するためのものです。
- ⇒ 注意事項は、危害や損害の大きさと切迫の程度を明示するために、誤った取扱をすると生じることが想定される内容を【警告】【注意】に区分しております。いずれも安全に関する重要な内容ですので、必ずお守りください

 **警告** 誤った取扱をすると、人が死亡または重傷を負う可能性が想定される内容です。

 **注意** 誤った取扱をすると、人が損害を負う可能性および物的損害のみの発生が想定させる内容です。

### 記号表示の例

-   記号は禁止の行為を示します。  
(左図の場合は分解禁止)
-   記号は行為を強制したり、指示したりする内容を伝えるものです。  
(左図の場合は一般的な強制)

いずれも安全に関する重要な内容ですので必ず守ってください。

### \*警告事項







下記のような医療用電子機器をお使いの方は使用しないでください。

- ペースメーカー等の体内埋込型医療用電子機器
- 人工心肺等の生命維持用医療用電子機器
- 心電計等の装着型の医療用電子機器

→ 医療用電子機器の誤作動をまねくおそれがあります。

## \*警告事項

 <p>禁止</p>	<p>次のような方はご使用を避けてください。</p> <ul style="list-style-type: none"><li>● 心臓疾患の方・急性疾患の方・有熱性疾患の方・血圧異常の方・血栓症、重度の動脈瘤、急性静脈瘤・飲酒や薬を服用中の方・化学繊維でかぶれた経験のある方・健康が特にすぐれない方・疲労が激しい方、また医師からマッサージを禁止されている方</li></ul> <p>→ 事故やトラブルのおそれがあります。</p> <p>-----</p> <p>下記の部位には使用しないでください。</p> <ul style="list-style-type: none"><li>● 整形手術をした直後の部位・かゆみやほてり、物理的刺激などによる病的な部位・関節部位・背骨部位・骨折部位・感覚、知覚障害を起こしている部位</li></ul> <p>-----</p> <p>下記の場合は絶対に使用しないでください。</p> <ul style="list-style-type: none"><li>● アダプターのコードが傷んでいた場合・コンセントへの差込がゆるい時</li><li>● コードを傷つけたり、破損、加工、無理に曲げたり、ねじったり、引っ張ることはお止めください。また重いものをのせたり、挟み込むことはしないでください。</li></ul> <p>→ 上記すべてにおいて火災や感電・ショート・やけどのおそれがあります。</p>
 <p>分解禁止</p>	<ul style="list-style-type: none"><li>● ご自分で本体を分解、改造、修理しないでください。</li></ul> <p>→ 異常作動をおこしケガをする場合があります。</p>
 <p>水禁止</p>	<ul style="list-style-type: none"><li>● 本体を直接水の中に入れてたり、風呂場等水分や湿気の多い場所での使用や保管をしないでください。</li></ul> <p>→ 内部に水が入り、故障やトラブルの原因になります。</p> <p>※ 万が一水が入ったときは直ちにご使用を中止し、販売店に点検をご依頼ください。</p>
 <p>禁止</p>	<p>お手入れをするときは、シンナー、ベンジン、灯油、アルコール等の溶剤や薬品類・磨粉を使用しないでください。</p>



#### 相談する事

次の方は医師または専門家に相談してからご使用ください

- ペースメーカーなどの電磁障害の影響を受けやすい体内埋め込み型電子機器を使用している方
- 悪性腫瘍のある人や心臓に障害のある方
- 妊娠初期の不安定期又は出産直後の方
- 糖尿病などによる高度な末梢循環障害からくる知覚障害のある方
- 皮膚に創傷のある方
- 体温38℃以上(有熱期)の場合や安静を必要とする方
- 骨粗鬆症の人、脊椎の骨折、捻挫、肉離れなど急性疾患の方
- 背骨に異常がある人または背骨が左右に曲がっている方
- 医師の治療を受けている場合
- 使用しても効果が現れない場合

#### \* 注意事項



#### 注意

- 1回の使用で20分以上使用しないこと。  
また、一箇所への連続使用は3分以内にする。  
(長時間のご使用は筋肉や神経を痛めることがあります)
- ペースメーカーなどの電磁障害の影響を受けやすい体内埋め込み型電子機器を使用している方
- 疲労や軽度の飲酒の場合には刺激を感じることがあります。  
その際にはその部位への使用はお控えください。
- また睡眠時の使用は体調不良をおこすおそれがあります。  
眠気があるときにはご使用をお止めください。
- 食前食後のご使用は十分に気をつけてください。  
食後は時間をあけてからご使用ください。
- 他の治療器とは併用しないでください。



#### 必ず守る

- お子様の手の届かない場所に保管してください。
- 本体の上でお子様を遊ばせないでください。
- 痛感や不調を感じた場合はすぐに使用を中止してください。
- 使いはじめの方や身体に敏感な方は機器のそれぞれの使用時間を短めにして、体調をみながら使用してください。
- 火気近くのご使用はお止めください。



必ず守る

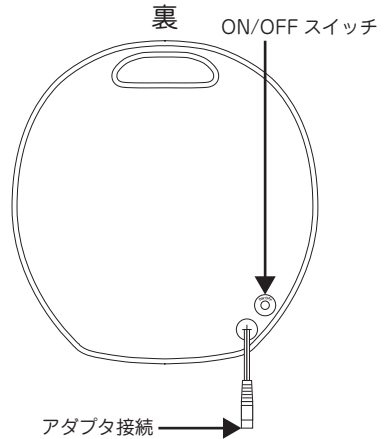
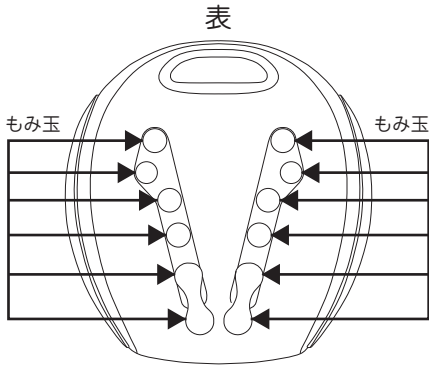
- 必ず交流100V地域で使用してください。
- ご使用の際にはプラグの形状を確認してください。
- 必ず専用アダプターを使用してください。
- 自動的に電源が切れる安全機能はついておりますが、通電したまま放置しないでください。
- 濡れた手で使用しないでください。

→ 上記すべてにおいて事故やトラブル、感電・ショートのおそれがあります。

- しばらく使用しなかった機器を再度使用する場合は機器が正常にかつ安全に作動する事を確認してからご使用ください。
- 停電のときには直ちに電源を切り、コンセントから電源コードを抜いてください。
- 本体に異常音や異常が発生したら直ちに作動を停止し、販売店へご相談または点検をご依頼ください。
- 使用前にマッサージ部の縫製破れがないかを確認してください。破れている場合は使用しないでください。

◎ その他使用に関して心配な方、使用時に異常をきたした方はご使用を控え医師に相談してください。

## 各部の名称



### 【仕様】

販売名：ドクターエア 3D バックマッサージャー

類 別：機械器具 77 バイブレーター

一般名称：家庭用電気マッサージ器

医療機器認証番号：227AHBZX00003000

定 格：AC100V 50/60Hz

消費電力：30W

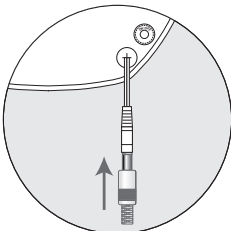
アダプターNo：IVP1200-2500P

外 寸：幅 485×奥 450×高 155

重 量：3.3kg（アダプター含まず）

## ご使用前に

- 本体の接続ジャック部分にアダプターを接続し、電源コードをコンセントに差し込みます。
- 電源コードが確実に接続されているか確認して下さい。
- スイッチを一度押して電源が入るかどうかが確認して下さい。



## 使用方法

- ① 3Dバックマッサージャーを設置したい場所に置きます。
- ② 本体にアダプターを接続し、電源コードをコンセントに差し込みます。
- ③ ON/OFFスイッチを押します。
- ④ ON/OFFスイッチをもう一度押すと回転の向きが変わります。
- ⑤ 20分でマッサージは終了します。

※途中で終了する場合は、電源スイッチを2度押して下さい。

(順回転⇒逆回転⇒停止⇒順回転)

※各部名称については「ご使用前に」をご覧ください。

## 日常のお手入れと保管について

乾いた布で汚れをふき取ってください。

※お手入れの際はシンナー・ベンジン・アルコール等の溶剤や薬品類、また熱湯は使用しないでください。

ACアダプターはコンセントから抜いて保管してください。

お風呂などの水場や湿気の多い場所は避けてください。

高温多湿、直射日光のあたる場所は避けて保管して下さい。

故障や変形の原因になります。

上から物を置かないでください。



## 廃棄にあたって

ABS樹脂を使用し、生地も有害な素材は一切使用しておりません。  
廃棄される場合には各地域のゴミ処理規定に従ってACアダプターと  
分離して燃えないゴミとして処分してください。

## 故障かなと思ったら

故障が見つかった場合はすぐに使用を停止して電源プラグを抜いて  
ください。

また発見された場合は絶対に使用しないでください。

その後「ドクターエアお客様センター」までご連絡ください。

## 安全装置について

もみ玉に無理な力がかかると安全装置が作動いたします。

長時間続けてご使用頂くと、安全装置が作動いたします。

安全装置が作動した場合は、1時間以上おいてから再度電源を入れて  
ください。

それでも動かない場合は、「ドクターエアお客様センター」まで  
ご連絡ください。

## 無料保証規定

1. 取扱説明書の注意書きに従って使用した状態で保証期間内に故障した場合は無料修理させていただきます。  
※ 無料修理をご依頼になる場合には販売店に商品と本書をご持参ご提示いただき、お申し付けください。
  2. 保証期間内でも次の場合には原則として有償になります。
    - (1) 取扱説明書以外の使用上の誤りに起因する故障および損傷
    - (2) 不当な修理や改造による故障および損傷
    - (3) お買い上げ後の輸送、落下などによる故障および損傷
    - (4) 一般家庭用以外(例えば業務用)に使用された場合の故障および損傷
    - (5) 保証書のご提示がない場合
    - (6) 保証書にお買い上げ年月日、お客様名、ご住所の記入がない場合、あるいは字句を書き換えられた場合
    - (7) 車両、船舶等に搭載された場合に生じる故障および損傷
    - (8) 火災、地震、水害、落雷、その他天変地異、異常電圧、指定以外の使用電源(電圧、周波数)などによる故障および損傷
    - (9) 弊社(および弊社関連会社)以外で誤った修理をしたり、改造したために生じた故障および損傷
    - (10) 生地の変質による縫製破れ
  3. 本保証書は、国内のみ有効です。
  4. 本保証書は、再発行いたしませんので大切に保管してください。
- この保証書は、本書に明示した期間、条件をもとにおいて無料修理をお約束するものです。  
従ってこの保証書によって、お客様の法律上の権利を制限するものではありません。保証期間経過後の修理についてご不明な点は販売店までお問い合わせください。  
製品の機能を維持するために必要な部品の最低保有期間は製造終了から5年です。保有期間の終了をもって、保守対応は終了します。

# メモ

A series of horizontal dashed lines for writing notes.

故障・修理のお問い合わせ

ドクターエアお客様センター



0120-05-8000

® 10時～18時年中無休(年末年始除く)

製造販売元

株式会社ドリームファクトリー

〒556-0005 大阪市浪速区日本橋 5-13-3 川北ビル 2F

(本社所在地)

〒530-0001 大阪市北区梅田 1-12-17 梅田スクエアビル 16F