

MARVEL

POWER BEAT ROLL

パワービートルール PR-01MA

このたびはドクターエア製品をお買い上げいただきまして、誠にありがとうございます。

- 安全に正しくお使いいただくため、ご使用前にこの取扱説明書を必ずお読みください。
- 取扱説明書に記載しているイラストはイメージ図です。



目次



安全のために	3
各部の名称と機能	9
充電する	10
パワービートロールを使用する	12
お手入れと保管について	14
故障かなと思ったら	15
主な仕様	16
保証とアフターサービス	17



安全のために

お使いになるかたや他の人への危害、財産への損害を未然に防ぐため、必ずお守りいただくことを説明しています。

次の内容(表示・図記号)をよく理解してから本文をお読みにになり、記載事項は必ずお守りください。

警告・注意について 誤った使いかたをしたときに生じる危険や 損害の程度を区分し、説明しています。	
 警告	誤った取扱いをしたときに、死亡や重傷に結びつく可能性があるもの。
 注意	誤った取扱いをしたときに、傷害または家屋・家財などの損害に結びつくもの。

図記号の例 お守りいただく内容を、次の図記号で説明しています。	
 分解禁止	⊘は、してはいけない「禁止」内容を示しています。 ⊘の中や近傍に具体的な禁止内容を絵や文章で示しています。左の図記号は「分解禁止」を意味します。
 電源プラグを抜け	●は、製品の取扱いにおいて、指示に基づく行為を強制するマークです。 ●の中や近傍に具体的な指示内容を絵や文章で示しています。左の図記号は「電源プラグを抜け」を意味します。

 警告	
 禁止	<ul style="list-style-type: none">●医師から運動を制限されているかたは使用しないでください。症状を悪化させる原因になります。●自ら意思表示ができないかたや、操作が行えないかたには使用させないでください。ケガや思わぬ事故の原因になります。

警告

- 本製品の耐荷重は100 kgです。体重が100 kgを超えるかたはご使用にならないでください。
- 次の部位には使用しないでください。
 - ・整形手術をした部位・皮膚の下に金属、プラスチック、シリコンなどを埋め込んでいる部位・皮膚トラブルのある部位／例：アトピー性皮膚炎、皮膚の炎症、物理的刺激などによる病的なシミやアザ、敏感肌、ケロイド体質など
 - ・痛覚、知覚障害を起こしている部位
 - ・胸部・陰部・頭部・骨折部位・背骨部位・関節部位
- 体に過度の負担をかける使用はおやめください。事故や体調不良の原因になります。
- 首の周辺に使用するときは特に注意し、首の前方および頭部には使用しないでください。事故やケガの原因になります。
- 次のような場所での使用および、保管はおやめください。事故やケガ、故障の原因になります。
 - ・ 乳幼児、小さなお子様の手の届く場所やペットが触れる場所
 - ・ こたつの中や暖房器具の近く、ホットカーペットの上など、高温になる場所
 - ・ 直射日光が当たる場所や車内など、高温になる場所
 - ・ 水のかかる場所、高温高湿の場所、ほこりの多い場所
 - ・ 振動や衝撃の加わりやすい場所
 - ・ 強電磁界下
- アクセサリーなどの硬いものやベルト、マフラーなどを着用したまま使用しないでください。事故やケガの原因になります。
- 乳幼児や小さなお子様に本製品を使用させたり、遊ばせたりしないでください。思わぬ事故の原因になります。
- コンセントや配線器具の定格を超える使いかたや、交流100V以外での使用はしないでください。火災の原因になります。
- 本製品はリチウムイオン充電電池を内蔵しております。次のようなことは絶対にしないでください。発熱、破裂、発火の原因になります。
 - ・ 加熱や火中投下、こたつや布団の中に入れてのご使用および充電
 - ・ 毛布などを被せてのご使用および充電
 - ・ 直射日光があたる場所や、炎天下の車内など高温になる場所でのご使用および充電



禁止

警告



禁止

- ACアダプターのコードを傷つけたり、加工したり引っ張ったり、無理に曲げたり、ねじ曲げたり、束ねて使用しないでください。また、コードに重いものをのせたりはさみ込んだりしないでください。火災や感電の原因になります。
- ACアダプターのコードを、ACアダプター本体などに巻き付けしないでください。断線による火災や感電の原因になります。
- 付属のACアダプター以外は使用しないでください。また、付属のACアダプターは本製品専用です。他の機器には絶対に使用しないでください。火災や感電、故障の原因になります。
- 本体の充電用ジャックの隙間に、ピンのような鋭いものや異物を差し込まないでください。火災や感電、故障の原因になります。



必ず守る

- 次のかたは必ず医師とご相談の上、使用してください。
 - ・ ペースメーカーなどの電磁障害の受けやすい体内植込型医用電子機器を使用しているかた
 - ・ 悪性腫瘍のあるかた
 - ・ 心臓に障害のあるかた
 - ・ 重度の血行障害があるかた
 - ・ 妊娠中や妊娠の可能性があるかた、出産直後のかた
 - ・ 糖尿病など、高度の末しょう循環器障害による知覚障害のあるかた
 - ・ 高血圧のかた、紫斑になりやすいかた
 - ・ 安静を必要とするかたや体力の衰えたかた
 - ・ 体温38℃以上(有熱期)のかた
 - 例:急性炎症症状(倦怠感、悪寒、血圧変動など)の強い時期や衰弱しているとき
 - ・ めまい・ふらつきなど平衡感覚に異常のあるかた。また、平衡感覚に影響が出る薬を服用しているかた
 - ・ 骨粗しょう症、脊椎の骨折、ねんざ、肉離れなどの急性(疼痛性)疾患のかた
 - ・ 腱鞘炎、むち打ち症、頸椎損傷、脊柱管狭窄症、椎間板ヘルニア、腰痛、坐骨神経症などの整形外科的疾患のかた
 - ・ 背骨に異常のあるかた
 - ・ 医師の治療を受けているかた
 - ・ 上記以外に特に体の異常を感じているかた

警告



必ず守る

- 初めてお使いになるかたや、長時間ご使用にならなかったかた、ご高齢のかたなどは最初から長時間ご使用にならず、徐々に体を慣らすようにしてください。急激に運動量を増やすとケガや体調不良の原因になります。
- 寒い場所から暖かい場所に移動したり、室温が急激に上がった直後は、内部が結露する場合があります。結露したまま使用すると、故障の原因になりますので、大きな温度変化があった場合は、1時間ほど置いてから電源を入れてください。
- ご使用中にめまいや吐き気、痛み、肌のかぶれなど、身体に異常があらわれたり感じたりした場合は、直ちに使用を中止してください。不快感が続く場合は、医師に相談してください。事故や体調不良を起こす原因になります。
- ご使用前に必ず、製品に破損や異常がないか確認してください。破損や異常を見つけた場合は使用せず、ドクターエアお客様相談窓口にご相談ください。事故やケガの原因になります。



風呂、シャワー室での使用禁止

- 本製品は防水形ではありませんので、風呂場などで使用しないでください。漏電によって、感電や発火の原因になります。



ぬれ手禁止

- 濡れた手で本体および、ACアダプターには触れないでください。感電や故障の原因になります。



分解禁止

- 本製品の分解・改造は絶対にしないでください。感電やケガの原因になります。
- 内蔵充電電池の交換は危険を伴いますので、絶対に行わないでください。

警告



電源プラグを抜く

- ACアダプターのコードやプラグが傷んでいたり、コンセントへの差し込みがゆるいときは、直ちに使用を中止し、コンセントからACアダプターを抜いて、ドクターエアお客様相談窓口にご相談ください。そのまま使用を続けると火災や感電の原因になります。
- 本製品から異常音や異臭、煙が発生したら、直ちに使用を中止し、ACアダプターを抜いて、ドクターエアお客様相談窓口にご相談ください。そのまま使用を続けると火災や感電、事故の原因になります。

注意



禁止

- エクササイズ以外の目的で使用しないでください。ケガや体調不良の原因になります。
- 他の器具、機器などと同時に使用しないでください。事故や体調不良の原因になります。
- 本製品を投げたり、落としたり、重いものをのせたり、強い衝撃を加えないでください。火災や感電、故障の原因になります。
- 飲酒中や飲酒後の使用はおやめください。事故やケガの原因になります。
- 上に乗るなど、全体重が本体にかかるようなご使用はおやめください。
- 医療行為には使用できません。
- ご使用中に眠らないでください。事故やケガの原因になります。
- ACアダプターをコンセントから抜くときは、コードを引っ張らないでください。絶縁不良になり、火災・感電、ショートによる発火の原因になります。
- 使用中はほかの作業を行わないでください。事故やケガの原因になります。

注意



必ず守る

- 振動機能を使っでの連続使用は、1回10分までにしてください。長時間使用すると、逆効果やケガの原因になります。
- 動きやすく滑りにくい服装でご使用ください。ポケットの中は空にしてください。
- 足に使用する場合は素足でご使用ください。靴下やスリッパなどを履いて使用すると、事故やケガ、転倒の原因になります。
- 本製品は振動します。落とさないようにしっかり握ってご使用ください。
- 本製品の使用中、使用後に転倒しないようご注意ください。
- 食後は十分に時間を置いてからご使用ください。体調不良の原因になります。
- ご使用にならないときは電源を切り、ACアダプターをコンセントから抜いてください。湿気、ほこりなどで絶縁不良になり、火災や漏電の原因になります。また、長期間ご使用にならないときは、コードのねじれをほどこき、汚れやほこりなどが付着しないよう、カバーなどをかけて保管してください。
- タップで充電される際は、必ずタップの定格容量をお守りください。火災や故障の原因になります。
- 定期的に本体とACアダプターのお手入れを行ってください。特にACアダプターはプラグにほこりが付着すると、トラッキング現象による火災の原因になります。




電源プラグを抜け

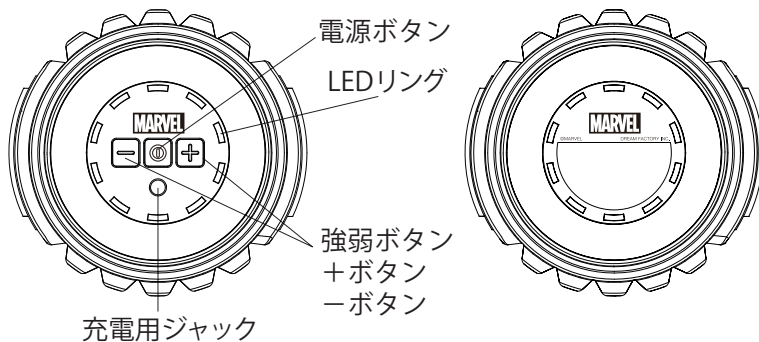
- お手入れをする際は、必ずACアダプターをコンセントから抜いて行ってください。感電や事故の原因になります。
- 停電したときは、直ちにACアダプターをコンセントから抜いてください。
- 充電が完了したら、ACアダプターをコンセントから抜いてください。
- 雷が鳴り始めたら、ACアダプターをコンセントから抜いてください。落雷による火災や、感電の原因となります。

各部の名称と機能

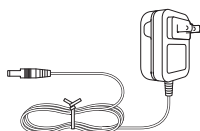
本体



本体側面（操作面）



付属品



ACアダプター
(充電用)



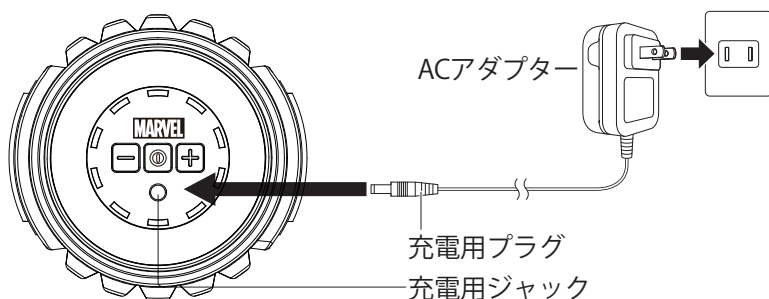
取扱説明書
(本書・保証書付き)

充電する

初めてご使用になる場合や、長期間ご使用にならなかった場合は、次の手順でACアダプターを取り付け、充電を行ってからご使用ください。また、必要に応じて定期的に充電を行ってください。

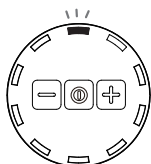
ご注意

- ご使用前に本体やACアダプターに損傷がないか確認してください。異常が発見された場合はそのまま使用せず、ドクターエアお客様相談窓口にご相談ください。
- ACアダプターのコードを束ねた状態で使用しないでください。
- 充電中は、振動機能は使用できません。

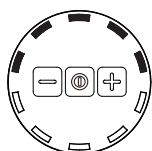


- 1 本体の充電用ジャックにACアダプターの電源プラグを接続します。
- 2 コンセントにACアダプターの電源プラグを挿し込みます。
充電が開始され、LEDリングが回転するように発光します。
充電レベルに応じて、LEDリングが点滅いたします。
リングが5つ点灯すると充電完了です。
(空の状態から充電完了まで、約2.5時間かかります)
- 3 充電が完了したらACアダプターの電源プラグをコンセントから外します。
- 4 ACアダプターの電源プラグを本体から外します。

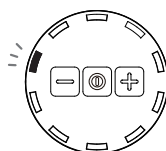
充電レベルは次のようにLEDリングが表示されます。
充電中は充電レベルが表示され点滅、充電レベル表示後にLEDリングが回転します。



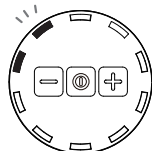
【残量なし】




【満充電】



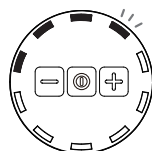
【約0%~20%】



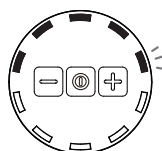
【約20%~40%】



【約40%~60%】



【約60%~80%】



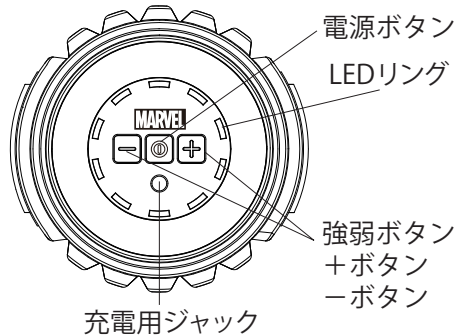
【約80%~99%】

パワービートロールを使用する

本製品には、5段階の振動レベルが用意されています。
ご自身に合ったレベルを選択してください。

ご使用になる前に

- ご使用前に電源ボタンやタイマー機能(電源オンから約10分で自動的に電源オフになる機能)が正常に動作することを確認してください。
- 初めての使用前には充電が必要です。くわしくは「充電する」(10ページ)をご覧ください。ACアダプターが接続されている場合は、外してからご使用ください。
- 本製品は振動します。ご使用の際には本体を落とさないように十分ご注意ください。



1 本体の電源ボタンを押します。

- 電源がオンになり、LEDリングが発光し、2回転します。
- 2回転後に点灯するLEDリングの数は、充電レベルを示しており、電池が空の場合は、LEDリングが消灯します。

2 電源ボタンをもう一度押します。

- 青色のLEDランプが1つだけ点灯し、一番弱いレベル1で振動が始まります。振動中はLEDリングが回転します。

3 必要に応じて強弱ボタンを押し、ご希望の振動レベルにします。

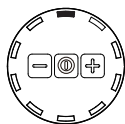
- 振動レベルは5段階あり、プラス (+) ボタンを押すたびに、レベル 2→レベル3→レベル4→モード と切り替わります。
レベル1の振動が一番弱く、レベル4が一番強くなっています。
モードはレベル2～レベル4まで繰り返し振動します。

ご注意

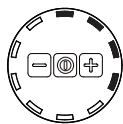
本製品は、振動させなくてもお使いいただけます。慣れるまでは振動なしか、または弱い振動での使用をおすすめします。

LEDリングの振動レベル表示

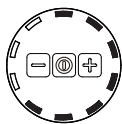
- 振動中は下記レベル表示後にLEDリングが回転します。
- モードはLEDリングが点滅します。



【レベル 1】




【レベル 2】



【レベル 3】



【レベル 4】



【モード】

4 エクササイズやストレッチなどを行います。

- 肩や背中、腰などの部位に本製品を押し当てたり、足の裏やふくらはぎを本製品に乗せてゆっくりと転がしたりしてお使いください。

ご注意

電源がオンになってから約10分経過すると、自動的に振動が停止し、電源がオフになります。

途中で振動を停止させるには電源ボタンを押し電源をオフにしてください。

お手入れと保管について

お手入れについて

ご注意

- お手入れの前に、必ずACアダプターをコンセントから抜いてください。
- シンナー・ベンジン・アルコールなどの溶剤や薬品類、熱湯は使用しないでください。故障や部品の割れ、変色などの原因になります。
- 本体は、乾いたやわらかい布で汚れをふき取ってください。
- 汚れがひどい場合は、水で濡らして固くしぼったスポンジや、やわらかい布でふき取ります。その後、乾いた布で乾ぶきしてください。

保管について

- 保管の際は、必ずACアダプターをコンセントから抜いてください。
- 汚れやほこりをよくふき取り、お風呂などの水場や湿気の多い場所、直射日光が当たる場所を避けて保管してください。
- 乳幼児や小さなお子様の手の届く場所や、ペットが触れる場所での保管はおやめください。
- 長期間保管される場合は、汚れやほこりが付着しないよう、カバーなどをかけて保管してください。

廃棄する場合は

本体にはリチウムイオン充電電池が内蔵されています。廃棄の際は、お住まいの地方自治体の条例に従って処分してください。条例の詳細な内容は、各地方自治体にお問い合わせください。ACアダプターも、お住まいの地方自治体の廃棄区分に従って処分してください。



Li-ion

故障かなと思ったら

症状	確認していただくこと
電源を入れても振動しない	<ul style="list-style-type: none">電源ボタンを一度押しただけの状態は、電源はオンになっていますが振動しません。もう一度電源ボタンを押すと、振動を始めます。十分に充電されていない可能性があります。再度充電を行ってください。ACアダプターが接続されている場合はACアダプターを外してください。 本製品は、充電中は振動しません。
振動が弱い	十分に充電されていない可能性があります。再度充電を行ってください。
充電できない、充電しても電池持続時間が短い	<ul style="list-style-type: none">周囲の温度が極端に低い場合または高い場合、正常に動作しない場合があります。周囲温度 10℃～40℃の環境下で充電を行ってください。初めての充電時や長期間未使用後の充電時は、電池持続時間が短い場合があります。充電と使用を何度か繰り返すと正常に戻ります。
突然停止した	本製品は、電源がオンになってから約10分経過すると、自動的に振動が停止し電源がオフになります。
異音がする	本製品は構造上、ある程度の動作音が発生します。異常ではありません。

上記で解決しない場合は、ドクターエアお客様相談窓口までご相談ください。

主な仕様

販売名	パワービートロール(スパイダーマン)
型番	PR-01MA RD
電源	充電式 (リチウムイオン充電電池内蔵 7.4V 2200 mAh)
定格消費電力	10W
充電時間*	約2.5時間(満充電まで)
充電可能回数*	約300回
電池持続時間*	最長約220分(振動レベル1の場合) 最短約90分(振動レベル4の場合)
振動回数	レベル1 : 2100 回/分 ± 300回 レベル2 : 3000 回/分 ± 300回 レベル3 : 3500 回/分 ± 350回 レベル4 : 4000 回/分 ± 400回 モード : 3000~4000 回/分 ± 400回
定格使用時間	約10分
使用環境温度	10℃～35℃
耐荷重量	100 kg
外形寸法	φ125 mm×H303mm
質量	約1450 g
材質	EVA樹脂、ABS樹脂、ポリエステル
付属品	ACアダプター、取扱説明書(保証書付き)
生産国	中国
ACアダプター	定格入力: AC 100 V - 240 V 50 Hz/60 Hz 定格出力: DC 9 V/1000 mA

弊社推奨の使用方法に準じます。

* 実際の時間および回数は、使用環境や使用状況により異なります。

保証とアフターサービス

使いかた・お手入れ・修理などのご相談は、お買い求めになった販売店にご連絡ください。

保証書

お買い上げの際に「お買い上げ日」、「販売店名」欄の記入をご確認ください。また、内容をよくお読みになり、大切に保管してください。

修理を依頼されるときは

「故障かなと思ったら」(15ページ)をご確認ください。直らない場合や、同じような症状がたびたび生じる場合はACアダプターを外し、次の内容をお買い求め先にご連絡ください。

- お買い上げ日
- 製品型名:PR-01MA RD
- 故障の状況(できるだけ具体的に)

保証期間内に修理を依頼される場合は

保証書の規定に則って修理いたします。なお、保証期間中でも有料となる場合がありますので、保証書をよくお読みください。
保証期間:保証書に記載

保証期間終了後は

診断をして修理できる場合はご要望により、有料にて修理いたします。修理料金は次の内容で構成されています。

- 技術料:診断、修理、調整、点検などの費用
- 部品代:修理に使用した部品および補助材料代
- 修理品の運賃:修理品の往復の送料


補修用性能部品の保有期間

この製品の機能を維持するために必要な補修用性能部品の保有期間は、製造終了から5年です。保有期間の終了をもって、保守対応は終了します。

その他ご不明な点がある場合

アフターサービスに関するご相談およびご不明な点については、お買い求め先またはドクターエアお客様相談窓口までお問い合わせください。

愛情点検のお願い

長年ご使用のパワービートルール(スパイダーマン)の点検をお願いします		
 愛情点検	<input type="checkbox"/> こんな症状はありませんか？	<input type="checkbox"/> ご使用中止
	<ul style="list-style-type: none">● 煙が出たり、異常なおいや音がする● ACアダプターが異常に熱い● ACアダプターのコードを動かすと、通電したりしなかったりする● 内部に異物や水が入った● 本体やACアダプターに変形や破損がある● その他異常がある	故障や事故防止のため、電源を切り、ACアダプターを外して、必ずお買い上げ販売店、またはドクターエアお客様相談窓口にて点検、修理をご相談ください。

無料保証規定

1. 取扱説明書、本体貼付ラベルなどの注意書に従った使用状態で、保証期間内に故障した場合は無料修理させていただきます。
※保証期間内に無料修理をご依頼になる場合には販売店に本製品と本書をご持参・ご提示いただき、お申し付けください。
※ご転居やご贈答品などで、本保証書に記載の販売店での無料修理をお受けになれない場合には、ドクターエアお客様相談窓口にご相談ください。
2. 保証期間内でも次の場合には原則として有料になります。
 - (1) 取扱説明書以外の使用上の誤りに起因する故障および損傷
 - (2) 不当な修理や改造による故障および損傷
 - (3) お買い上げ後の輸送、落下などによる故障および損傷
 - (4) 一般家庭用以外(例えば業務用など)に使用された場合の故障および損傷
 - (5) 保証書のご提示がない場合
 - (6) 保証書にお買い上げ年月日・お客様名・ご住所・販売店名の記入がない場合、あるいは字句を書き換えられた場合
 - (7) 車両・船舶などに搭載された場合に生じる故障および損傷
 - (8) 火災・地震・水害・落雷・その他天変地異・異常電圧・指定以外の使用電源(電圧、周波数)などによる故障および損傷
 - (9) 弊社(および弊社関連会社)以外で誤った修理をしたり、改造したために生じた故障および損傷
 - (10) 消耗品、本体以外の付属品の消耗
 - (11) 磨耗や劣化などによる有寿命部品の交換
3. 本保証書は日本国内においてのみ有効です。(This warranty is valid only in Japan.)
4. 本保証書は再発行いたしませんので大切に保管してください。有料修理の場合、修理品の運賃・修理部品代・技術料はお客様にてご負担願います。

修理メモ

- この保証書は、本書に明示した期間、条件のもとにおいて無料修理をお約束するものです。従ってこの保証書によって、お客様の法律上の権利を制限するものではありません。保証期間経過後の修理についてご不明な点は、販売店またはドクターエアお客様相談窓口までお問い合わせください。製品の機能を維持するために必要な部品の保有期限は製造終了から5年です。保有期間の終了をもって、保守対応は終了します。

持込修理

保証書

製品名 | パワービートルール (スパイダーマン)

型番 | PR-01MA RD

お買上げ日 | _____ 年 _____ 月 _____ 日

保証期間 | お買上げ日より本体 **1年間** (消耗品および付属品は除く)

| お客様情報 |

フリガナ

お名前

ご住所

お電話番号

メールアドレス

販売店名

住所
電話番号

この保証書は、本書記載内容で無料修理させていただくことをお約束するものです。
お買上げの日から上記期間中に故障が発生した場合は、本書をご提示のうえ、お買上げの販売店に修理を依頼してください。

通信販売などで購入された場合は、商品の送り状に記載された着荷日をお買上げ日とさせていただきます。
販売店名欄に記入のない場合は、お買上げの販売店にお申し出いただき、記入を受けてください。
お客様にご記入いただきました保証書の控えは、保証期間内のサービス活動およびその後の安全点検活動のために記載内容を利用させていただく場合がございますので、ご了承ください。また法令の定めのある場合を除き、事前の同意をいただくことなく、上記の目的以外には使用しません。
(無料保証規定のページもご覧ください。)

故障・修理のお問い合わせ

ドクターエアお客様相談窓口

 **0120-05-8000**

10時～18時 年中無休(年末年始除く)



株式会社ドリームファクトリー

〒530-0001 大阪府大阪市北区梅田1-12-17
梅田スクエアビル 16階



©MARVEL

本商品は、ウォルト・ディズニー・ジャパン株式会社と株式会社ドリームファクトリーの契約により、製造したものです。

Powered by

