

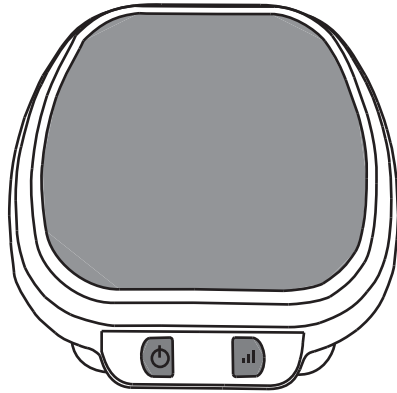


DOCTORAIR

3Dマジックボード

添付文書

取扱説明書



このたびはドクターエア製品をお買い上げいただきまして、誠にありがとうございます。

●安全に正しくお使いいただくため、ご使用前にこの取扱説明書を必ずお読みください。

●取扱説明書に記載しているイラストはイメージ図です。

株式会社ドリームファクトリー

■ 目次

安全上のご注意	3～6
・ 警告	3～5
・ 注意	5～6
性能及び安全性に関する規格	6
使用目的又は効果	7
ご使用前の注意	7
各部の名称	8
ご使用方法	9～10
安全装置について	11
お手入れと保管について	11
・ お手入れ方法	11
・ 保管方法	11
故障かなと思ったら	12
廃棄について	12
製品仕様	13
保証とアフターサービス	14
MEMO	15



■安全上のご注意

お使いになる方や他の人への危害、財産への損害を未然に防ぐため、必ずお守りいただくことを説明しています。

次の内容(表示・図記号)をよく理解してから本文をお読みになり、記載事項は必ずお守りください。



警告・注意について

誤った使い方をしたときに生じる危険や損害の程度を区分し、説明しています。



 警告	誤った取り扱いをすると、死亡や重症を負う恐れがある内容を示しています。
 注意	誤った取り扱いをすると、傷害を負う恐れや物的損害が発生する恐れがある内容を示しています。

図記号の例

お守りいただく内容を、次の図記号で説明しています。

 分解禁止	○はしてはいけない「禁止」内容を示しています。 ○の中や近傍に具体的な禁止内容を絵や文章で示しています。左の図記号は「分解禁止」を意味します。
 電源プラグを抜く	●は必ず実行していただく「強制」内容を示しています。 ●の中や近傍に具体的な禁止内容を絵や文章で示しています。左の図記号は「電源プラグを抜く」を意味します。

警告

 禁止	<ul style="list-style-type: none"> ●本製品は家庭用マッサージ器です。他の目的には使用しないでください。 ●医師からマッサージを禁じられている方は使用しないでください。症状を悪化させる原因になります。例：心臓疾患、急性疾患、有熱性疾患、血圧異常、飲酒や薬を服用中の方、化学繊維でかぶれた経験のある方、健康が特にすぐれない方、疲労が激しい方、血栓(塞栓)症、重度の動脈瘤、急性静脈瘤、各種皮膚炎および皮膚感染症(皮下組織の炎症を含む)、けいつい(頸椎)症など。 ●自ら意思表示ができない方や操作が行えない方は使用しないでください。ケガや思わぬ事故の原因になります。 ●本製品は脚部専用です。他の部位には使用しないでください。 	 禁止	<ul style="list-style-type: none"> ●使用中はほかの作業を行わないでください。事故やケガの原因になります。 ●乳幼児や小さなお子様に本製品を使用させたり、遊ばせたり、上にのせたりしないでください。思わぬ事故の原因になります。 ●本製品をこたつや布団の中に入れてのご使用や、毛布などを被せてのご使用はおやめください。事故や故障の原因になります。 ●直射日光が当たる場所や炎天下の車内、高温になる場所では使用しないでください。事故や故障の原因になります。 ●タバコを吸いながらのご使用はおやめください。 ●本製品の隙間に手や指など入れないでください。ケガの原因になります。 ●首や頭部には使用しないでください。事故やケガの原因になります。
--	--	--	---

警告



禁止

- コンセントや配線器具の定格を超える使い方や、交流100V以外での使用はしないでください。火災の原因になります。
- 機器の隙間や電源プラグなどにピンやゴミを差し込まないでください。火災や感電の原因になります。
- 電源コードを傷つけたり、加工したり、引っ張ったり、無理に曲げたり、ねじ曲げたり、束ねて使用しないでください。また、コードに重いものをのせたりはさみ込んだりしないでください。火災や感電の原因になります。
- 電源プラグをコンセントから抜くときは、電源コードを引っ張らないでください。絶縁不良になり、火災、感電、ショートによる発火の原因になります。
- 電源コードをマッサージ器本体に巻き付けしないでください。断線による火災や感電の原因になります。
- ストープなどの火気のそばやホットカーペットの上で使用しないでください。火災や故障の原因になります。
- マッサージ器本体の外装部分を故意に外したり、破損した状態で使用することは非常に危険ですので絶対にしないでください。
- アクセサリなどの固いものを着用してのご使用はおやめください。事故やケガの原因になります。
- 本体の上に立ち上がったりしないでください。また、手をもって使用しないでください。
- 足の裏やふくらはぎのマッサージ以外の目的で使用しないでください。ケガや体調不良の原因になります。



必ず守る





- 次の部位に使用する際は必ず医師にご相談ください。
 - 整形手術をした部位
 - 皮膚の下に金属、プラスチック、シリコンなどを埋め込んでいる部位
 - 皮膚トラブルのある部位/例：アトピー性皮膚炎、顔面黒皮症、皮膚の炎症、かゆみやほてり、物理的刺激などによる病的なシミやアザ、敏感肌、ケロイド体質など
 - 痛覚、知覚障害を起こしている部位
 - 胸部・陰部・頭部
 - 骨折部位・背骨部位・関節部位





必ず守る

- 次の方は必ず医師とご相談の上、使用してください。
 - ペースメーカーなどの電磁障害の受けやすい体内植込み型医用電気機器を使用している方
 - 悪性腫瘍のある方
 - 心臓に障害のある方
 - 脚部に重度の血行障害がある方
 - 温度感覚喪失が認められる方
 - 妊娠中や出産直後の方
 - 糖尿病など、高度の末しょう循環器障害による知覚障害のある方
 - 治療部位に創傷のある方
 - 安静を必要とする方や体力の衰えた方
 - 体温38℃以上(有熱期)の方/例：急性炎症症状(倦怠感、悪寒、血圧変動など)の強い時期や衰弱しているとき
 - 骨粗しょう症、脊椎の骨折、ねんざ、肉離れなどの急性(疼痛性)疾患の方
 - かつて治療を受けたところ、または疾患部へ使用する方
 - 腱鞘炎、むち打ち症、頸椎損傷、脊柱管狭窄症、椎間板ヘルニアの方
 - 背骨に異常のある方、または背骨が左右に曲がっている方
 - 医師の治療を受けている方や、上記以外に特に身体の異常を感じている方
- ご使用前に必ず製品に破損や異常がないか確認してください。どんな小さな異常でも見つけた場合は使用せず、ドクターエアお客様相談窓口にご相談ください。感電やケガの原因になります。
- ご使用中に身体に異常があらわれたり感じたりした場合や、使用しても効果があらわれない場合は、直ちに使用を中止し、医師に相談してください。事故や体調不良を起こす原因になります。
- 異常が発見されたときは、そのまま使用せず、ドクターエアお客様相談窓口にご相談ください。
- ご使用前にON/OFFボタンやタイマーが正常に動作することを確認してください。しばらくご使用にならなかった場合も確認してください。
- 椅子などに腰かけてご使用の際はキャスター付き椅子や回転椅子はお避けください。

⚠ 警告

 電源プラグを抜く	<ul style="list-style-type: none"> ●電源コードや電源プラグが傷んでいたり、コンセントへの差し込みがゆるいときは、直ちに使用を中止し、コンセントから電源プラグを抜いて、ドクターエアお客様相談窓口にご相談ください。火災や感電の原因になります。 ●本体および電源プラグから異常音や異臭、煙が発生したら、直ちに使用を中止し、コンセントから電源プラグを抜いて、ドクターエアお客様相談窓口にご相談ください。そのまま使用を続けると火災や感電、事故の原因になります。 ●雷が鳴り始めたら、主電源スイッチを切り、直ちに電源プラグをコンセントから抜いてください。 	 めれ手禁止	<ul style="list-style-type: none"> ●本製品は防水ではありませんので、濡れた手で本製品や電源プラグに触れないでください。感電の原因になります。
	<ul style="list-style-type: none"> ●本体および電源プラグから異常音や異臭、煙が発生したら、直ちに使用を中止し、コンセントから電源プラグを抜いて、ドクターエアお客様相談窓口にご相談ください。そのまま使用を続けると火災や感電、事故の原因になります。 	 水場禁止	<ul style="list-style-type: none"> ●本製品に水をかけたり、浴室などの湿気の多い場所、屋外などで使用したり保管したりしないでください。感電や故障の原因になります。
	<ul style="list-style-type: none"> ●雷が鳴り始めたら、主電源スイッチを切り、直ちに電源プラグをコンセントから抜いてください。 	 分解禁止	<ul style="list-style-type: none"> ●本製品の分解・改造は絶対にしないでください。発火や事故、故障の原因になります。

⚠ 注意

 禁止	<ul style="list-style-type: none"> ●マッサージ以外の目的で使用しないでください。ケガや体調不良の原因になります。 ●他の治療器と同時に使わないでください。事故や体調不良の原因になります。 ●本製品の上ののったり、立ったり、座ったりしないでください。ケガや故障の原因になります。 ●体重がマッサージ器全体にかかるようなご使用はおやめください。 ●ご使用中に眠らないでください。事故やケガの原因になります。 ●本製品を落としたり、重いものをのせたり、強い衝撃を加えないでください。火災や感電、故障の原因になります。 ●飲酒中や飲酒後のご使用はおやめください。事故やケガの原因になります。 ●湿疹が出ているときのご使用はおやめください。 ●使用時間は1日15分以内にしてください。長時間使用すると逆効果やケガの原因になります。 ●爪の長い人は使用しないでください。 	 禁止	<ul style="list-style-type: none"> ●ご使用中に主電源を切ったり電源プラグをコンセントから外したり、主電源を切ったりしないでください。事故やケガ、故障の原因になります。 ●同時に複数人での使用はおやめください。 ●ご使用中に治療部を故意に強く押し当てるなどの無理な力はかけないでください。ケガや体調不良、故障の原因になります。 ●マッサージ器本体が直接肌に触れてのご使用はおやめください。 ●長時間ご使用にならなかった場合は、ご使用前に必ず取扱説明書をよくお読みの上、機器が正常に動作することを確認してから使用してください。事故やケガの原因になります。
---	---	---	--

⚠ 注意



必ず守る

- タップでご使用になる際は、必ずタップの定格容量をお守りください。火災や焼損の原因になります。
- 食前・食後のご使用は、十分に時間をあけてから使用してください。
- 通電したまま放置しないでください。焼損の原因になります。
- 水平で安定した場所に設置してください。不安定な場所に設置すると事故やケガ、故障の原因になります。
- 本製品を移動する際は本体を両手でしっかりと持ち上げて移動してください。引きずると床やたたみなどを傷つける原因になります。



電源プラグを抜く

- 停電したときは直ちに電源プラグをコンセントから抜いてください。
- お手入れをする際は、必ず電源プラグをコンセントから抜いてから行ってください。感電や事故の原因になります。
- ご使用にならないときは電源プラグをコンセントから抜いてください。湿気、埃などで絶縁不良になり、火災や漏電の原因になります。

■性能及び安全性に関する規格

1. 性能

項目	仕様	備考
振動回数：振動機能をもつ機器	弱：2900(±10%)回/分	試験方法：JIS T 2002:2006 6.3項
	中：3100(±10%)回/分	
	強：3500(±10%)回/分	
	モード：最小2900～最大3500(±10%)回/分	

※モード：弱・中・強の振動を繰り返す

2. その他の性能

項目	仕様	備考
タイマー	15分(±10%)	試験方法：JIS T 2002:2006 6.5項

■使用目的又は効果

あんま、マッサージの代用を目的として一般家庭で使用する。
※上記以外の目的には使用しないでください。

■ご使用前の注意

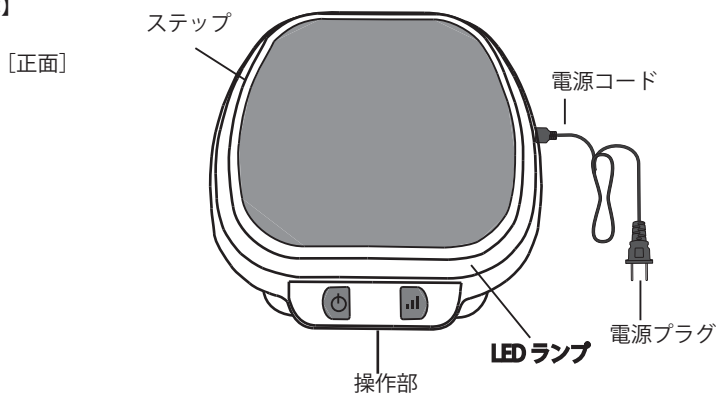
- ご使用前に必ず製品に破損や異常がないか確認してください。どんな小さな異常でも見つけた場合は使用せず、ドクターエアお客様相談窓口にご相談ください。感電やケガの原因になります。
- ご使用前に、ON/OFFボタンやファンクションボタン、タイマー機能が正常に動作することを確認してください。しばらくご使用にならなかった場合も必ず確認してください。
- 本製品は振動いたします。近隣の方などの迷惑にならないよう、使用する時間帯や振動音や動作音などには十分に注意してください。

設置場所について

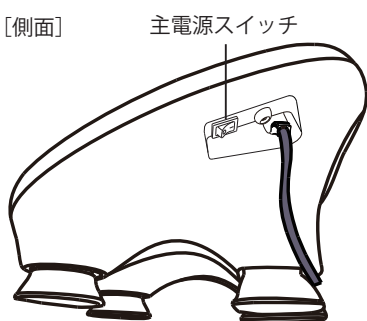
- 直接日光のあたる場所や極端な高温多湿になるところには設置しないでください。
- ストーブなどの火気の近くやホットカーペットなどの上に設置しないでください。火災の原因になります。
- 浴室などの湿気の多い場所、屋外などでの使用はしないでください。感電や故障の原因になります。
- 本製品を移動する際は本体を両手でしっかりと持ち上げて移動してください。本体を引きずって移動すると、床やたたみなどを傷つける恐れがあります。また、電源コードや電源プラグは引きずらないようにしてください。

■ 各部の名称

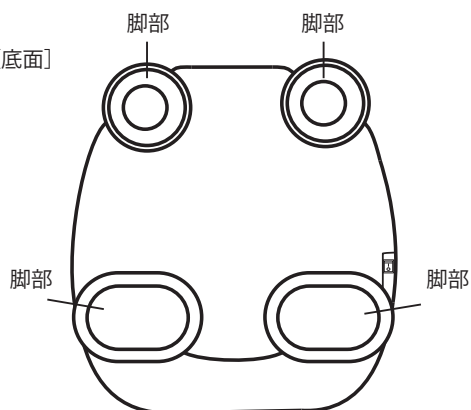
【本体】



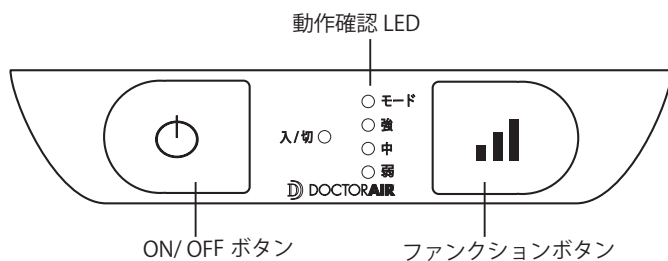
[側面]



[底面]



【操作部】



■ ご使用方法

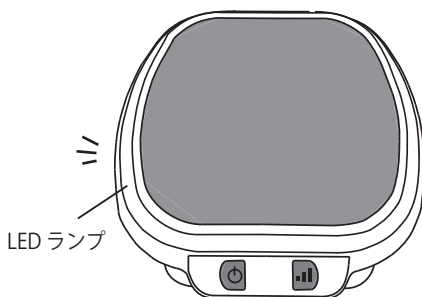
- ①電源プラグを家庭用コンセントに根元までしっかりと差し込んでください。

※電源プラグを濡れた手で抜き差ししないでください。
感電やショートの原因になります。



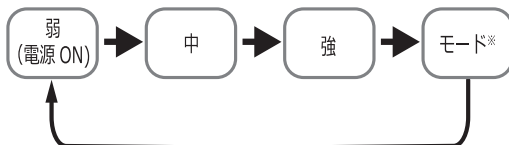
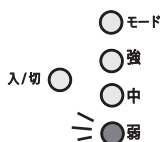
- ②主電源スイッチを「|」側に切り替え、主電源を入れます。
主電源が入るとスタンバイモードになり、LEDランプが点滅します。

主電源スイッチ



- ③ON/OFFボタンを押すと、LEDランプが点灯しマッサージを開始します。
最初は振動「弱」から開始されます。
- ④ファンクションボタンを押して、お好みの振動の強さを選択してください。
ボタンを押すごとに、次のように振動の強さが変わります。

選択されている強さが点灯します。



※モード:弱・中・強の振動を繰り返す

⑤ステップに足を乗せてください。

※ステップの上に立ったりしないでください。椅子やソファなどに腰かけてご使用ください。

※本製品をご使用の際は下図に倣ってお使いください。

下図以外の状態では使用しないでください。

●足裏に



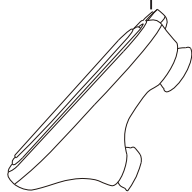
●太もも・
ふくらはぎに



図のように立てて使うこともできます。

【使用例】

操作部

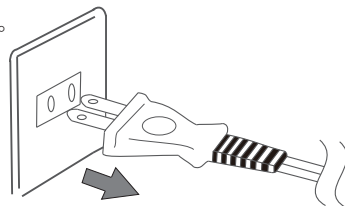


⑥マッサージ開始から約15分後に自動でマッサージが終了します。途中で振動の強さを切り替えても、タイマーはリセットされません。

途中でマッサージを終了する場合は、ON/OFFボタンを押してください。マッサージが終了しま

⑦使用後は主電源スイッチを「o」側に切り替え、主電源を切り、電源プラグをコンセントから抜いてください。

電源コードは引っ張らず、電源プラグを持って抜いてください。



■ 安全装置について

本製品は安全のため、内部に安全装置を有しております。安全装置は主に次の場合に作動し、電源が自動で切れます。

- 連続使用などにより、モーターの内部温度が規定より高くなった場合
安全装置はモーターの内部温度が正常な状態になると再度使用が可能となります。
ご使用中に動作が停止し、ON/OFFボタンを押しても作動しない場合は、主電源を切り、1時間程度経過した後再度電源を入れてください。

■ お手入れと保管について

お手入れ方法

- 必ず電源プラグをコンセントから抜いて行ってください。
- 乾いたやわらかい布で汚れをふき取ってください。
- 汚れがひどい場合は、水で濡らしてかたくしぼったスポンジや、やわらかい布でふき取ってください。その後、乾いた布で乾ぶきしてください。
- シンナー・ベンジン・アルコールなどの溶剤や薬品類、熱湯は使用しないでください。故障や部品の割れ、変色などの原因になります。

保管方法

- 電源プラグをコンセントから抜いて保管してください。
- 汚れやほこりをよくふき取り、浴室などの水場や湿気の多い場所、直射日光の当たる場所は避けて保管してください。
- 乳幼児や小さなお子様の手の届く場所やペットが触れる場所での保管はおやめください。
- 長期間保管される場合は、汚れやほこりが付着しないよう、カバーなどをかけて保管してください。

■故障かなと思ったら

症状	確認していただくこと
ON/OFFボタンやファンクションボタンを押しても振動しない	<ul style="list-style-type: none">●電源プラグがコンセントにきちんと差さっているか確認してください。●長時間連続で使用すると、モーターの温度が上昇し、安全装置が働きます。主電源を切り、1時間ほどおいてから、再度お試しください。●主電源が切れている可能性があります。主電源スイッチを「I」側に切り替え、主電源を入れてください。
突然停止した	<ul style="list-style-type: none">●タイマーにより約15分で自動で停止します。●長時間連続で使用すると、モーターの温度が上昇し、安全装置が働きます。主電源を切り、1時間ほどおいてから、再度お試しください。
異音がる	<ul style="list-style-type: none">●本製品は構造上、ある程度の動作音が発生します。異常ではありません。

上記の方法でも直らない場合やおなじような症状が度々生じる場合はそのままご使用にならず、本体の主電源をお切りになり、電源プラグをコンセントから抜いて、ドクターエアお客様相談窓口までご相談ください。

■廃棄について

廃棄される際は、お住まいの地方自治体の廃棄区分に従い、廃棄してください。詳しくは各地方自治体にお問い合わせください。

■ 製品仕様

販 売 名	3Dマジックボード
型 番	MF-002
類 別	機械器具77バイブレーター
一 般 名 称	家庭用電気マッサージ器 (JMDNコード:34662000)
医療機器の種類	管理医療機器
医療機器認証番号	229AHBZX00005000
使用目的又は効果	あんま、マッサージの代用を目的として一般家庭で使用する
電 源	AC100V～50-60Hz
定格消費電力	30W
振 動 回 数	弱：2900 (±10%) 回 / 分
	中：3100 (±10%) 回 / 分
	強：3500 (±10%) 回 / 分
	モード：最小2900～最大3500 (±10%) 回 / 分
タ イ マ ー	15分 (±10%)
使用環境温湿度	+10～+40℃ 30～85%RH
保管環境温湿度	0～+40℃ 10～85%RH
寸 法	W366×H220×D398mm
質 量	5.4kg
付 属 品	取扱説明書、保証書
原 材 料	本体：ABS樹脂 ステップ、脚部：ラバー
製 造 販 売 元	株式会社ドリームファクトリー商品管理センター 大阪府大阪市浪速区日本橋5-13-3 川北ビル2F 許可番号：27B2X00274
製 造 元	SHENZHEN COMFORT TECHNOLOGY CO., LTD. シンセンコンフォートテクノロジーカンパニーリミテッド 3# NANMEI ROAD, XINER INDUSTRIAL ZONE, SHAJING TOWN, BAOAN DISTRICT, SHENZHEN, CHINA 認定番号：BG10500180
製 造 国	中国

製品の仕様及びそのデザインは性能・機能向上のため、予告なく変更する場合があります。

■保証とアフターサービス

使い方、お手入れ、修理などのご相談は、まずお買い求め先にご連絡ください。

●保証書

お買い上げの際に保証書をお買い求め先からお受け取りになり、「お買い上げ日」、「販売店名」欄の記入をご確認していただき、内容をよくお読みになったうえで大切に保管してください。

●修理を依頼されるときは

「故障かなと思ったら(P12)」をご確認ののち、直らない場合や、同じような症状が度々生じる場合は、電源プラグを抜き、次の内容をお買い求め先にご連絡ください。

◎お買い上げ日

◎販売名

◎故障の状況(できるだけ具体的に)

●保証期間内に修理を依頼される場合は、保証書の規定に則って修理いたします。なお、保証期間中でも有償となる場合がありますので、保証書をよくお読みください。

保証期間:保証書に記載

●保証期間終了後は、診断をして修理できる場合はご要望により、有償にて修理いたします。修理料金は次の内容で構成されています。

技術料:診断、修理、調整、点検などの費用

部品代:修理に使用した部品および補助材料代

出張費:修理品のある場所へ技術者を派遣する費用

修理品の運賃:修理品の往復の送料

※製品の機能を維持するために必要な部品の最低保有期限は製造終了から5年です。保有期間の終了をもって、保守対応は終了します。

●その他ご不明な場合

アフターサービスに関するご相談およびご不明な点は、お買い求め先またはドクターエアお客様相談窓口までお問い合わせください。

●愛情点検のお願い

長年ご使用の3Dマジックボードの点検をお願いします



愛情点検

こんな症状はありませんか？

- 煙が出たり、異常なおいみや音がする
- 電源プラグが異常に熱い
- コードを動かすと、通電したりしなかったりする
- 内部に異物や水が入った
- 本体に変形や破損がある
- その他異常がある



ご使用中止

故障や事故防止のため、電源を切り、コンセントから電源プラグを抜いて、必ずお買い上げ販売店、またはドクターエアお客様相談窓口にて点検、修理をご相談ください。

MEMO

D DOCTOR AIR

ドクターエア

<https://www.dr-air.com/>

ドクターエアお客様相談窓口

0120-05-8000

受付時間 10:00 ~ 18:00 / 年中無休 (年末年始除く)

製造販売元

株式会社ドリームファクトリー

〒556-0005 大阪市浪速区日本橋 5-13-3 川北ビル2F

(本社所在地)

〒530-0001 大阪市北区梅田 1-12-17 梅田スクエアビル 16F

<http://dreamf.co.jp>