



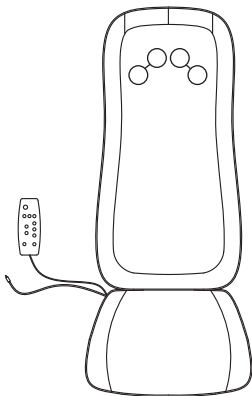
DOCTORAIR

マッサージシート

取扱説明書(保証書付)

医療機器認証番号：225AHBZX00024000

管理医療機器：家庭用電気マッサージ器



【安全に関するご注意】

ご使用前に必ず取扱説明書をご覧ください

ご使用前に縫製の破れなど点検し、

破れなどがある場合はご使用を中止してください

機器の分解や改造はしないでください




目次

| | | |
|--------------|-------|-------|
| 1. 安全上のご注意 | | P2 |
| * 危険事項 | | P2 |
| * 警告事項 | | P3~4 |
| * 注意事項 | | P4~5 |
| 2. 各部の名称 | | P6 |
| 3. リモコンの操作方法 | | P7 |
| 4. 付属品の説明 | | P8 |
| 5. ご使用前に | | P8 |
| 6. マッサージ機能 | | P9~10 |
| 7. 日常の保管と管理 | | P11 |
| 8. 廃棄にあたって | | P11 |
| 9. アフターサービス | | P11 |
| 10. 愛情点検について | | P11 |
| 11. 無料保証規定 | | P13 |





※ 保証書は本書裏表紙

安全上の注意

- ⇒ ご使用前に、この「安全上の注意」をよくお読みの上、正しくお使いください。
- ⇒ ここに示した注意事項は製品を安全に正しくお使いいただき、お使いになる方や他の方への危険や損害を未然に防止するためのものです。
- また、注意事項は次のように区分しています。





-  **危険** 誤った取扱いをすると、人が死亡または重傷を負う危険が生じる切迫の度合いが高いと想定される内容を示しています。
-  **警告** 誤った取扱いをすると、人が死亡または重傷を負う可能性が想定される内容を示しています。
-  **注意** 誤った取扱いをすると、人が傷害を負う可能性、或いは物的損害のみの発生が想定される内容を示しています。

記号表示の例

-   記号は禁止の行為を示します。
(左図の場合は分解禁止)
-   記号は行為を強制したり、指示したりする内容を伝えるものです
(左図の場合は一般的な強制)

いずれも安全に関する重要な内容ですので必ず守ってください。

*警告事項

| | |
|--|---|
|  禁止 | <p>次のような方はご使用を避けてください。</p> <ul style="list-style-type: none">● 心臓疾患の方・急性疾患の方・有熱性疾患の方・血圧異常の方・血栓症、重度の動脈瘤、急性静脈瘤・飲酒や薬を服用中の方・化学繊維でかぶれた経験のある方・健康が特にすぐれない方・疲労が激しい方、また医師からマッサージを禁止されている方 <p>→ 事故やトラブルのおそれがあります。</p> <p>-----</p> <p>下記の部位には使用しないでください。</p> <ul style="list-style-type: none">● 整形手術をした直後の部位かゆみやほてり、物理的刺激などによる病的な部位・関節部位・背骨部位・骨折部位・感覚、知覚障害を起こしている部位 <p>-----</p> <p>下記の場合は絶対に使用しないでください。</p> <ul style="list-style-type: none">● アダプターのコードが傷んでいた場合・コンセントへの差込がゆるい時● コードを傷つけたり、破損、加工、無理に曲げたり、ねじったり、引っ張ることはお止めください。また重いものをのせたり、挟み込むことはしないでください。 <p>→ 上記すべてにおいて火災や感電・ショート・やけどのおそれがあります。</p> |
|  分解禁止 | <ul style="list-style-type: none">● ご自分で本体を分解、改造、修理しないでください。 <p>→ 異常作動をおこしケガをする場合があります。</p> |
|  水禁止 | <ul style="list-style-type: none">● 本体を直接水の中に入れてたり、風呂場等水分や湿気の多い場所での使用や保管をしないでください。 <p>→ 内部に水が入り、故障やトラブルの原因になります。</p> <p>※ 万が一水が入ったときは直ちにご使用を中止し、販売店に点検をご依頼ください。</p> |
|  禁止 | <p>お手入れをするときは、シンナー、ベンジン、灯油、アルコール等の溶剤や薬品類・磨粉を使用しないでください。</p> |



相談する事

次の方は医師または専門家に相談してからご使用ください

- ペースメーカーなどの電磁障害の影響を受けやすい体内埋め込み型電子機器を使用している方
- 悪性腫瘍のある人や心臓に障害のある方
- 妊娠初期の不安定期又は出産直後の方
- 糖尿病などによる高度な末梢循環障害からくる知覚障害のある方
- 皮膚に創傷のある方
- 体温38℃以上(有熱期)の場合や安静を必要とする方
- 骨粗鬆症の人、脊椎の骨折、捻挫、肉離れなど急性疾患の方
- 背骨に異常がある人または背骨が左右に曲がっている方
- 医師の治療を受けている場合
- 使用しても効果が現れない場合

*注意事項



注意

- 使用時間は1日30分以内にする。
同一箇所への連続しての使用は5分以内にする。
(長時間のご使用は筋肉や神経を痛めることがあります)
- ペースメーカーなどの電磁障害の影響を受けやすい体内埋め込み型電子機器を使用している方
- 疲労や軽度の飲酒の場合には刺激を感じる場合があります。その際にはその部位への使用はお控えください。
- また睡眠時の使用は体調不良をおこすおそれがあります。眠気があるときにはご使用をお止めください。
- 食前食後のご使用は十分に気をつけてください。食後は時間をあけてからご使用ください。
- 他の治療器とは併用しないでください。
- ふとんや毛布の中での使用はお止め下さい。



必ず守る

- お子様の手の届かない場所に保管してください。
- 本体の上でお子様を遊ばせないでください。
- 痛感や不調を感じた場合はすぐに使用を中止してください。
- 使いはじめの方や身体に敏感な方は機器のそれぞれの使用時間を短めにして、体調をみながら使用してください。
- 火気近くのご使用はお止めください。



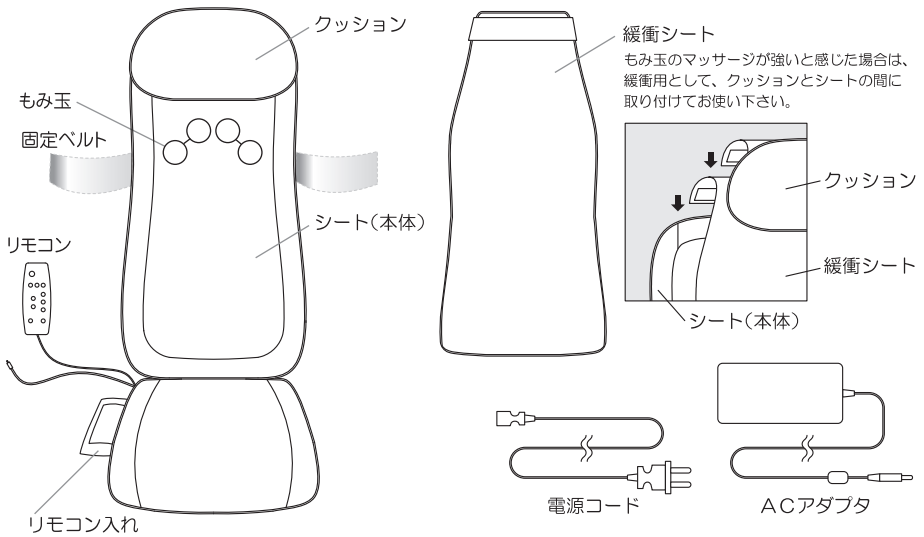
必ず守る

- 必ず交流100V地域で使用してください。
 - ご使用の際にはプラグの形状を確認してください。
 - 必ず専用アダプターを使用してください。
 - 自動的に電源が切れる安全機能はついておりますが、通電したまま放置しないでください。
 - 濡れた手で使用しないでください。
 - 付属のアダプタを他機器で使用しないでください。
他機器のアダプタを本商品で使用しないでください。
- 上記すべてにおいて事故やトラブル、感電・ショートのおそれがあります。

-
- しばらく使用しなかった機器を再度使用する場合は機器が正常にかつ安全に作動する事を確認してからご使用ください。
 - 停電のときには直ちに電源を切り、コンセントから電源コードを抜いてください。
 - 本体に異常音や異常が発生したら直ちに作動を停止し、販売店へご相談または点検をご依頼ください。
 - 使用前にマッサージ部の縫製破れがないかを確認してください。破れている場合は使用しないでください。
 - 頭や首へは使用はしないでください。
もみ玉に挟まり怪我をするおそれがあります。
 - 電源ボタンにて停止します。
使用時に異常をきたしたときには電源ボタンを押してください。

◎ その他使用に関して心配な方、使用時に異常をきたした方はご使用を控え
医師に相談してください。

各部の名称



【仕様】

MODEL : マッサージシート
類別 : 機械器具 7A ハイブレーター
一般名称 : 家庭用電気マッサージ器
医療機器認証番号 : 225AHBZX00024000
定 格 : AC100V 50/60Hz 消費電力 : 40W
外 寸 : 幅 410×奥 1100(背部 700)×高 40-125(ヘッド部含まず)
重 量 : 4.6kg (アダプター含)
生地材質 : ポリエステル
ブラック・モスグリーンはポリエステル+合成皮革

リモコンの操作方法

- コンセントに接続すると、リモコン上部の電源スイッチ横のランプが点滅いたします。(点滅していないときは、使用できません。)

電源キー

マッサージの開始・停止ができます。

交互キー

左右のもみ玉が交互に回りマッサージを行います。

もみキー

両方のもみ玉が同時に回転しマッサージを行います。

自動1キー

上部を中心に全身のマッサージを行います。

自動2キー

下部を中心に全身のマッサージを行います。

上移動キー／下移動キー

上下ボタンは、手動コースを選択し、部位が“部分”“ポイント”に設定されているときにご使用いただけます。位置の調節は、それぞれのボタンを押している間のみ、指示された方向へもみ玉が移動いたします。

指圧キー

もみ玉じたいは回転しません。ジワッとマッサージしたい時にご使用ください。

部位キー

【全身】

もみ玉が最大 45cm の幅で上下します。

【部分】

一定の範囲でもみ玉が上下します。(位置の調節可能)

【ポイント】

もみ玉の上下はございません。ピンポイントでマッサージを行いたい時に選択できます。(位置の調節可能)

※指圧時は動きません。

バイブキー

バイブレーションは、弱・中・強・切の4パターンからお選びいただけます。自動コースを選択いただいている間は、ランダムで切り替わります。



付属品の説明

▼付属品

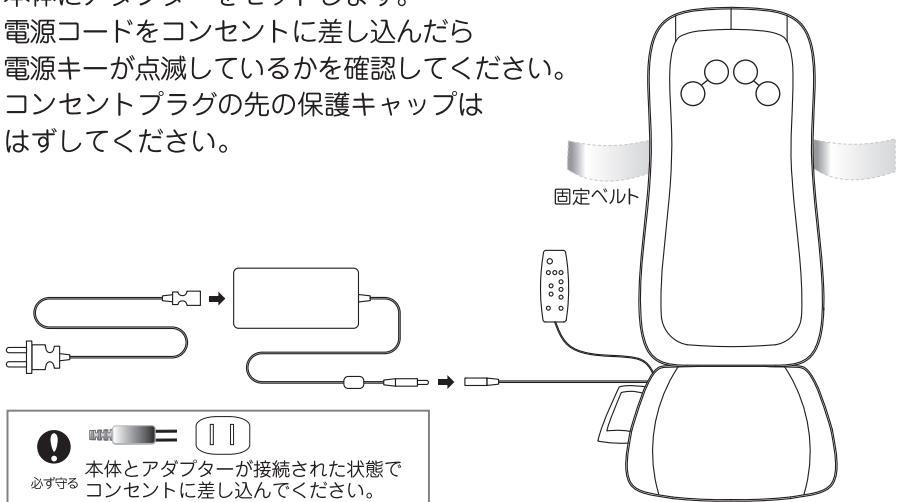
- 緩衝シート … もみ玉の当たりが強いと感じる際に、緩衝用クッションとしてご使用いただけます。
- ACアダプター … 安全回路を備えたアダプターです。
- 電源コード … 電源をとるために使用いたします。(先端に保護キャップが着いております)
- 取扱説明書 … ご使用いただく前にお読みください
- 添付文書 … 安全にご使用頂くための、注意が記載しております。
- ご使用前に … 日本ホームヘルス機器協会からの注意事項が書かれております。

● 緩衝シート【着脱方法】

枕クッションと本体との接続部(マジックテープ)を剥がしていただき、緩衝シートの接続部分を取り付けます。その後、枕クッションを再度取り付けてご使用いただけます。

ご使用前に

- マッサージシートを椅子に固定します。
- 固定ベルトでしっかり椅子にセットしてください
 - 本体にアダプターをセットします。
 - 電源コードをコンセントに差し込んだら電源キーが点滅しているかを確認してください。
- ※ コンセントプラグの先の保護キャップははずしてください。



自動 / オートマッサージ

▼自動1・自動2 背中全体ともも・おしりのマッサージ

1. 点滅している電源キーを一度押します

自動的に自動1モードが開始します(電源キ一点灯)。

自動2を押すと自動2モードが開始します。

同時にバイブレーション機能が開始されます。

※バイブレーション機能については下記をご参照ください。

2. マッサージが始まります

自動1は上部を中心に全身をマッサージしもみ・交互・指圧がランダムに選ばれます。また自動的にもみ玉が上下します。

自動2はもみ・交互・指圧の順にローラーが上下に移動します。

3. マッサージ終了

20分間で自動的に終了します(電源キ一点滅)。

終了しましたら、コンセントから抜いて下さい。

▼バイブレーション もも・おしりのマッサージ

1. 点滅している電源キーを一度押します

自動的に自動1モードが開始します(電源キ一点灯)。

自動2を押すと自動2モードが開始します。

同時にバイブレーション機能が開始されます。

2. バイブレーションキーを押すと強さを選択できます

自動モードの際にはバイブレーション機能も自動的に強さが変更していきます。バイブレーションキーを押すと強さが固定します。

お好みの強さでマッサージを行なってください。

停止したバイブレーション機能を再開する際には、バイブレーションキーを押すと開始します。

初めてお使いになれる方や機械的振動に弱い方は【弱】からのご使用をおすすめします。マッサージの途中でも変更できます。

3. マッサージ終了

20分間で自動的に終了します(電源キ一点滅)。

終了しましたら、コンセントから抜いて下さい。

※ バイブレーションのみでの使用はできません。

※ 自動モードでご使用されますと、ランダムでバイブレーションが動き、また止まる場合があります。その際はリモコンのバイブレーションボタンが点灯して知らせます。

ボタンが点灯して、バイブレーションが動かない際は、一度電源をお切り頂き、時間をおいてから、再度稼働させて下さい。それでも動かない場合はサポートセンターまで…

手動 / マニュアルマッサージ

▼もみ・交互・指圧 背中全体のマッサージ

1. 点滅している電源キーを一度押します

自動的に自動1モードが開始します(電源キ一点灯)。
お好みの機能(もみ・交互・指圧)を選択してください。
同時にバイブレーション機能が【弱】から開始されます。
バイブレーション機能についてはP7をご参照ください。

2. 部位キーで背中中の部位を選択してください

お好みの部位(全身・部分・ポイント)を選択してください。
マッサージの途中でも変更できます。
部位キー(もみ方)を選択した際にバイブレーション機能は停止します。
バイブレーションキーを押すと機能は再開します。

3. 上下移動キーで高さを調節してください

お好みの高さ(上キー・下キー)を選択してください。
マッサージの途中でも変更できます。
但し、部位で全身を選択した場合はこの操作はできません。
バイブレーションキーを押すと機能は再開します。

4. マッサージ終了

20分間で自動的に終了します(電源キ一点滅)。
終了しましたら、コンセントからプラグを抜いて下さい。

【安全装置】

もみ玉に過剰な負荷がかかったり、無理な力がかかると安全装置が作動し、一時的に負荷を和らげる動きをしたり、もみ玉の回転が止まったりします。

長時間続けてご使用いただくと本体内部の温度が上昇する為、安全装置が作動し電源が切れます。

安全装置が作動した場合は1時間位おいて再度電源を入れてください。
それでも電源が入らない場合や、動作が回復しない場合は、
ドクターエアお客様センターまでご連絡ください。

日常の管理と保管について

- ◎ お子様の手の届かないところに保管してください。
- ◎ お風呂などの水場や湿気の多い場所は避けてください。
- ◎ 保管する際は高温多湿、直射日光のあたる場所は避けてください。故障や変形の原因になります。

廃棄にあたって

本商品はABS樹脂を使用し、生地も有害な素材は一切使用しておりません。

廃棄される場合は各地域のゴミ処理規定に従って、アダプターと分離して、燃えないゴミとして処分してください。

アフターサービスについて

- ◎ 通常のご使用において、故障が生じた場合は1年間保証させていただきます。ただし送料はお客様ご負担となります。保証書は取扱説明書の裏表紙になっておりますので、本書を大切に保管してください。
- ◎ 保証期間中でも有償となる場合があります。
- ◎ 故障した場合、もしくは異常がある場合はドクターエアお客様センターまでご連絡ください。

愛情点検について



愛情点検

このような症状はありませんか。

- こげくさいにおいがする
- 電源コード、プラグが異常に熱い
- コードを動かすと通電したり、しなかったりする
- その他異常がある



事故や事故防止のためスイッチを切り、コンセントから電源プラグを抜いて、必ずお買い上げ販売店、またはお客様ご相談センターに点検、修理をご相談ください。

無料保証規定

1. 取扱説明書の注意書きに従って使用した状態で保証期間内に故障した場合は無料修理させていただきます。
※ 無料修理をご依頼になる場合には販売店に商品と本書をご持参ご提示いただき、お申し付けください。
 2. 保証期間内でも次の場合には原則として有償になります。
 - (1) 取扱説明書以外の使用上の誤りに起因する故障および損傷
 - (2) 不当な修理や改造による故障および損傷
 - (3) お買い上げ後の輸送、落下などによる故障および損傷
 - (4) 一般家庭用以外(例えば業務用)に使用された場合の故障および損傷
 - (5) 保証書のご提示がない場合
 - (6) 保証書にお買い上げ年月日、お客様名、ご住所の記入がない場合、あるいは字句を書き換えられた場合
 - (7) 車両、船舶等に搭載された場合に生じる故障および損傷
 - (8) 火災、地震、水害、落雷、その他天変地異、異常電圧、指定以外の使用電源(電圧、周波数)などによる故障および損傷
 - (9) 弊社(および弊社関連会社)以外で誤った修理をしたり、改造したために生じた故障および損傷
 - (10) 生地の変質による縫製破れ
 3. 本保証書は、国内のみ有効です。
 4. 本保証書は、再発行いたしませんので大切に保管してください。
- この保証書は、本書に明示した期間、条件をもとにおいて無料修理をお約束するものです。
従ってこの保証書によって、お客様の法律上の権利を制限するものではありません。保証期間経過後の修理についてご不明な点は販売店までお問い合わせください。
製品の機能を維持するために必要な部品の最低保有期間は製造終了から5年です。保有期間の終了をもって、保守対応は終了します。

保証書

| | |
|--------|------------------------------------|
| 品名 | マッサージシート |
| お買い上げ日 | 年 月 日 |
| 保証期間 | お買い上げ日より 1年間 （消耗品および付属品は除く） |

医療機器認証番号 225AHBZX00024000

【お客様情報】

| | |
|-------|---|
| フリガナ | |
| お名前 | |
| ご住所 | 〒 |
| お電話番号 | |

| | |
|-----|--|
| 販売店 | |
|-----|--|

この保証書は、本書記載内容で無料修理させていただくことをお約束するものです。
したがって、この保証書によって保証書は発行しているもの（保証責任者）およびそれ以外の
事業者に対するお客様の法律上の権利を制限するものではございません。

本書は再発行いたしませんので、大切に保管ください。

通信販売などで購入された場合は、商品の送状に記載された着荷日をお買い上げ日とさせていただきます。

販売店欄に記入のない場合は、お買い上げの販売店にお申し出いただき、記入を受けてください。

お客様にご記入いただきました保証書の控えは、保証期間内のサービス活動およびその後の安全点検
活動の為に記載内容を利用させていただく場合がございますので、ご了承ください。

故障・修理のお問い合わせ

ドクターエアお客様センター



0120-05-8000

※ 10時～18時年中無休（年末年始除く）

製造販売元

株式会社ドリームファクトリー

〒556-0005 大阪市浪速区日本橋 5-13-3 川北ビル 2F

（本社所在地）

〒530-0001 大阪市北区梅田 1-12-17 梅田スクエアビル 16F